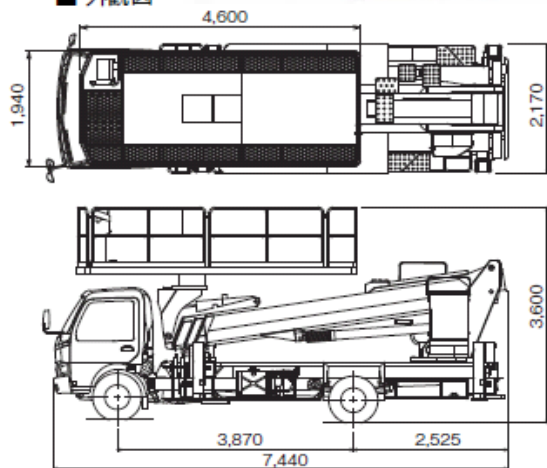
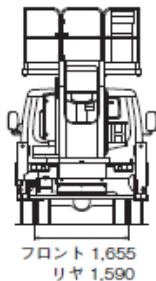




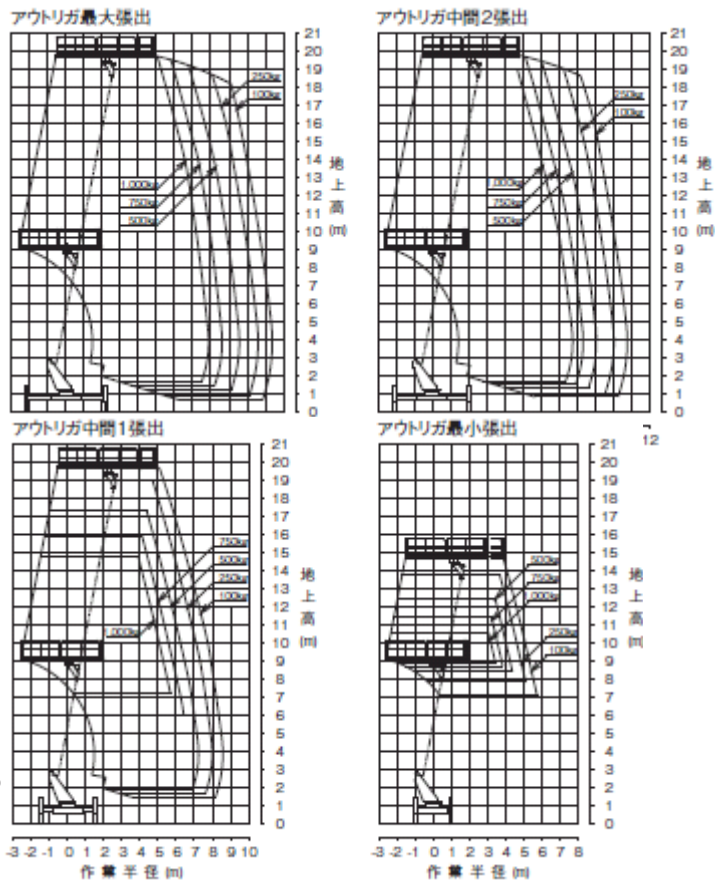
■ 外観図



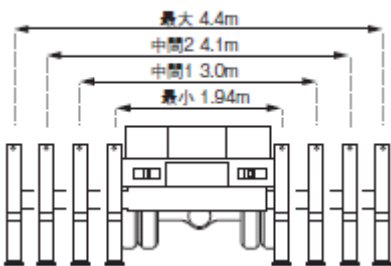
単位 (mm)



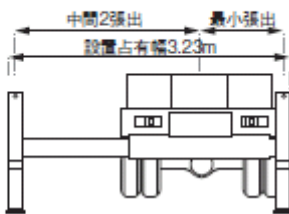
■ 作業範囲図



■ アウトリガ



1車線規制での作業例



メーカー名	タダノ	
型式	AT-200S (II)	
名称	スーパーデッキ20m	

● 諸元

デッキ積載荷重	kg	1,000
デッキ最大地上高	m	19.7
デッキ外寸法	m	L 4.6 × W 1.94 × H 1.01
boom起伏角度/上げ速度	度/s	-17~79/61
boom旋回角度/速度	度/min-1	360(連続)/0.8
アウトリガ張出幅	m	1.94 × 3.0 × 4.1 × 4.4
架装対象車	t	3.5
乗車定員(走行時キャブ内)	人	3
車両総重量	kg	7,885